



Eurobarometro Standard 96

OPINIONE PUBBLICA NELL'UNIONE EUROPEA

INVERNO 2021/22

RAPPORTO NAZIONALE



ITALIA

Rappresentanza della Commissione europea in Italia
Eurobarometro Standard 96 – Inverno 2021/22

Le principali preoccupazioni degli italiani

41% - *Inflazione (dal 24% di estate 2021)*

31% - *Salute (dal 33%)*

15% - *Tasse (dal 18%)*

13% - *Disoccupazione (dal 14%)*

12% - *Condizioni di lavoro (stabile)*

DOPPIA RISPOSTA POSSIBILE

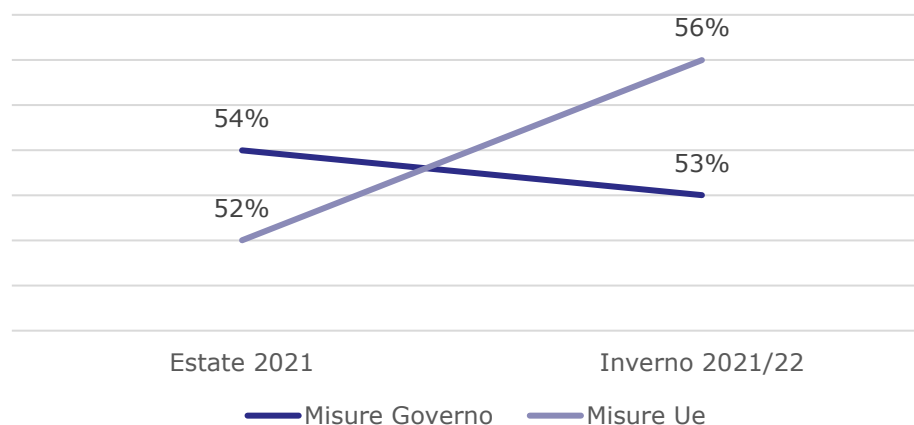
Apprensione su impatto economico della pandemia

- *Il **56%** degli italiani dicono di dover far fronte a delle gravi conseguenze finanziarie causate dalla pandemia*
- *Il **92%** ritengono che l'impatto economico della crisi sanitaria sull'Italia sia fortemente negativo*
- *Il **68%** degli intervistati italiani prevedono che il Paese si riprenderà dagli effetti negativi della pandemia solo nel 2023 o dopo*
- *Il **78%** degli italiani considerano negativa la situazione economica del Paese*

Aumenta gradimento per misure Ue contro pandemia

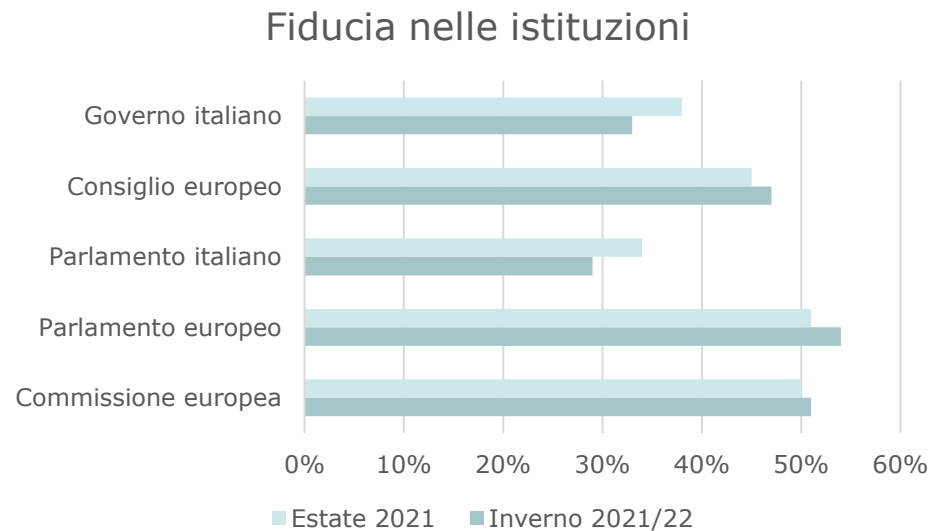
- Aumentano **dal 52% al 56%** gli italiani che si dicono soddisfatti per le misure prese dall'Ue durante la crisi sanitaria
- I soddisfatti restano in maggioranza anche riguardo alle misure prese dal Governo, ma sono in lieve flessione dal **54% al 53%**
- Il piano europeo da oltre 800 miliardi di euro per il rilancio dell'economia è percepito come uno strumento efficace per contrastare le conseguenze della pandemia, secondo il **66%** degli italiani e il **54%** del campione Ue

Soddisfazione italiani per misure anti-Covid



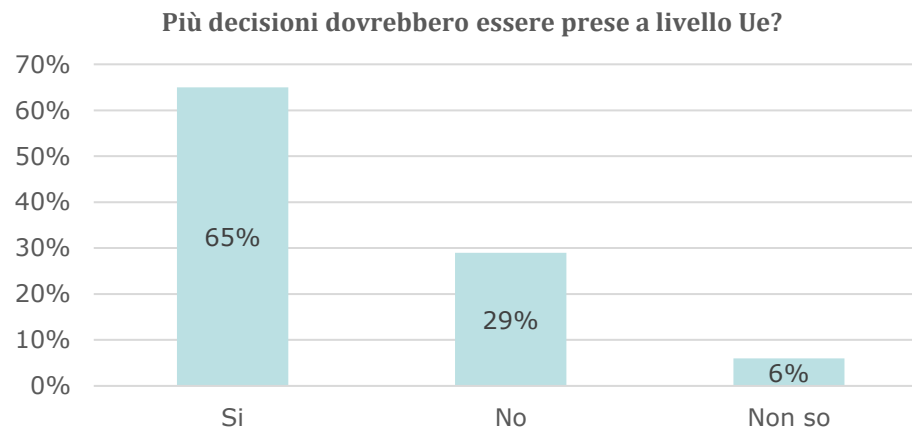
Aumenta la fiducia nelle istituzioni Ue

- *Il Parlamento europeo si conferma l'istituzione più apprezzata. Consensi salgono al **54%***
- *La fiducia per la Commissione europea sale lievemente dal 50% al **51%***
- *I consensi per il Consiglio europeo crescono al **47%**, a fronte del 40% di critici*
- *Il Parlamento italiano gode della fiducia di appena il **29%** del campione, in calo dal 34%*
- *La fiducia nel Governo scende dal 38% al **33%***



Italiani favorevoli ai più poteri per Ue

- *Aumentano dal **64%** al **65%** gli italiani che ritengono che più decisioni dovrebbero essere prese a livello Ue, di fatto sostenendo un rafforzamento dei poteri comunitari*
- *Crescono i sostenitori di tutte le politiche comuni europee sulle quali sono state poste domande nel sondaggio, dalla politica estera a quelle in materia di immigrazione e energia*



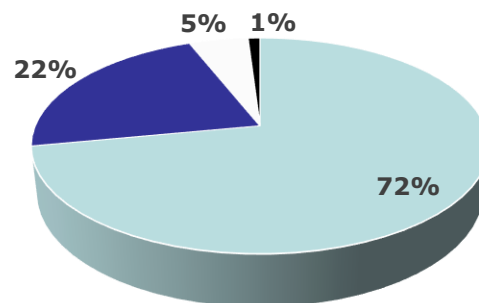
Prevalgono ottimismo e giudizi positivi su Ue

- *Il **65%** degli italiani si dichiara ottimista sul futuro dell'Ue, anche se la percentuale è in leggero calo dal precedente 67%*
- *Resta invariata, ma a un livello elevato (**55%**), la soddisfazione per come gli interessi dell'Italia siano tenuti in considerazione nell'Ue*
- *Diminuiscono dal 41% al **39%** coloro che si dicono insoddisfatti*
- *Il **60%** degli italiani dichiarano di sentirsi cittadini dell'Unione europea, in lieve aumento dal 59% precedente*

Aumentano i consensi per l'euro

- *Il 72% degli italiani si dichiara favorevole a un'unione economica e monetaria con l'euro come unica valuta, in crescita rispetto al 70% dell'ultimo sondaggio*
- *Ma resta piuttosto critico il giudizio sui primi venti anni dall'introduzione delle monete e delle banconote dell'euro, il cui anniversario si celebra nel 2022. Soltanto il 43% degli italiani ritiene che la moneta unica abbia finora giovato all'economia nazionale, mentre il 47% ritiene che gli effetti siano stati negativi*
- *Il 58% degli italiani ritiene però che l'euro abbia avuto effetti benefici sull'economia dell'Unione europea nei suoi primi venti anni*

È favorevole a un'unione economica con l'euro come unica moneta?



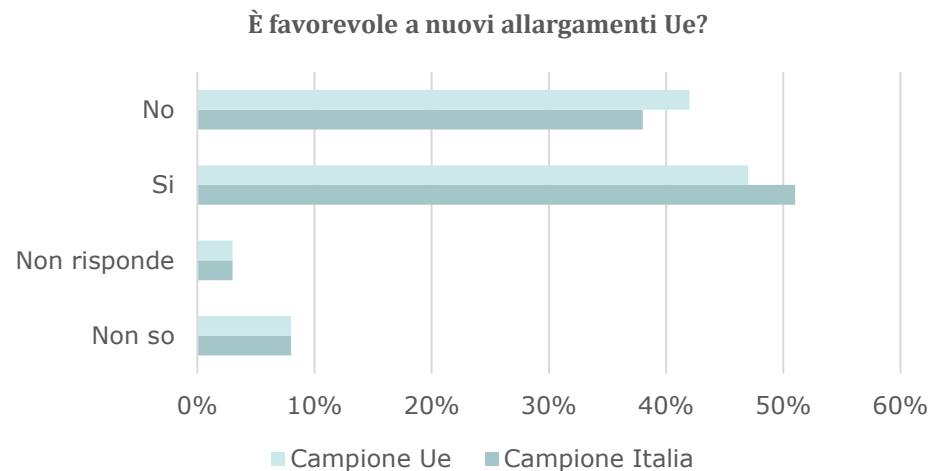
■ Si ■ No ■ Non so ■ Non risponde

Sostegno a difesa europea

- *Il **74%** degli italiani si dicono favorevoli a una politica comune europea in materia di affari esteri, in aumento rispetto al 71% del precedente sondaggio*
- *Il **78%** sono a favore di una politica comune Ue su difesa e sicurezza, anche in questo caso in crescita dal precedente 75%*

Sì a partenariati per infrastrutture e nuovi allargamenti Ue

- *Il 90% degli italiani dice di essere a favore di partenariati Ue con paesi al di fuori dell'unione per lo sviluppo di infrastrutture sostenibili e il rafforzamento delle relazioni bilaterali, in linea con la strategia Ue "Global Gateway"*
- *I consensi per nuove, future adesioni all'Ue restano invariati al 51% tra gli italiani, così come stabile rimane la percentuale di contrari (38%), mentre tra il campione Ue il sostegno aumenta al 47%*



Italiani favorevoli a politiche Ue su energia e commercio

- *Il 77% degli italiani sono a favore di una politica comune degli stati Ue in materia di energia, in aumento dal 73% del sondaggio precedente*
- *Forte è tra gli italiani (72%) anche il sostegno alla politica commerciale Ue, in crescita dal 70%*
- *Ma una maggioranza ancora più nutrita degli intervistati (77%) ritiene che i futuri accordi commerciali siglati dall'Ue debbano includere norme più rigide per la protezione dell'ambiente e del lavoro*