Commissione europea

Eurobarometro Standard 100

OPINIONE PUBBLICA NELL'UNIONE EUROPEA

AUTUNNO 2023

RAPPORTO NAZIONALE

ITALIA

Rappresentanza della Commissione europea in Italia
Eurobarometro Standard 100 – Autunno 2023

Il giudizio sull'Ue

*Il **59%** degli intervistati ritiene che più decisioni dovrebbero essere prese a livello Ue, in calo dal 64% precedente*

*Il **62%** degli italiani si dichiara ottimista sul futuro dell'Ue, anche se la percentuale è in calo dal precedente 67%*

*Il **53%** degli intervistati esprime soddisfazione per come gli interessi dell'Italia sono tenuti in considerazione nell'Ue*

*Ma solo il **30%** degli italiani pensa che la propria voce conti nell'Ue*

QA11.3. Quanto è d'accordo o in disaccordo con ciascuna delle seguenti affermazioni?: Bisognerebbe prendere più decisioni a livello di UE - Totale 'D'accordo' (%)

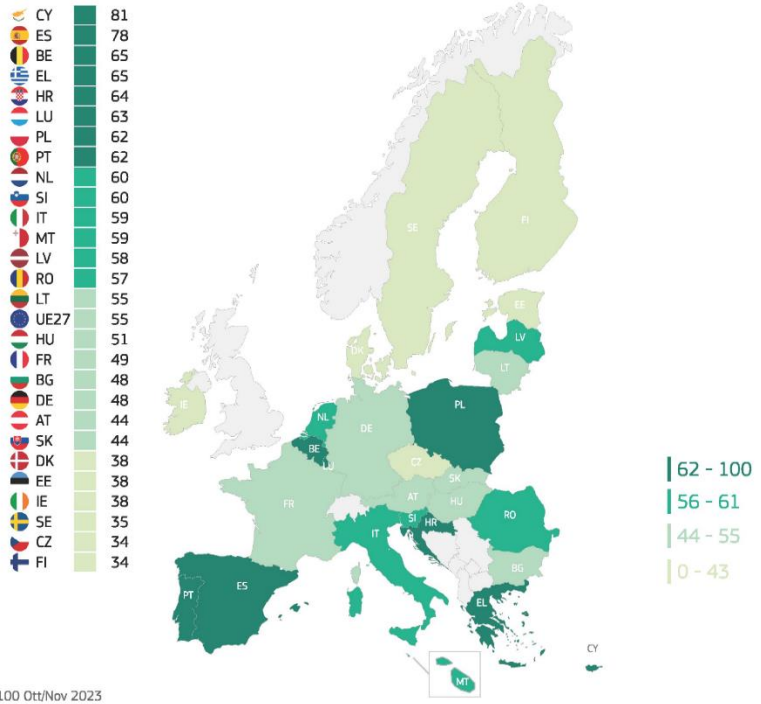

ST100 Ott/Nov 2023

La fiducia nelle istituzioni

- *Esprime fiducia nell'Ue solo il **43%** del campione italiano, mentre il 49% dice di non fidarsene*
- *Il Parlamento europeo si conferma l'istituzione più apprezzata con il **49%** dei consensi a fronte del 43% di critici*
- *La fiducia per Commissione europea e Consiglio europeo è al 46%, di poco superiore alla percentuale degli scettici*
- *I giudizi negativi verso la Banca centrale europea superano quelli positivi*
- *Il Parlamento italiano gode della fiducia del **37%** del campione*
- *La fiducia nel Governo si ferma al **36%***

Le principali preoccupazioni per gli italiani

24% *- Situazione internaziona*

24% *- Inflazione*

22% *- Guerra in Ucraina*

19% *- Immigrazione*

19% *- Situazione economica*

QA5. A Suo parere, quali sono i due problemi più importanti che l'UE deve affrontare ora? (IT) (%)

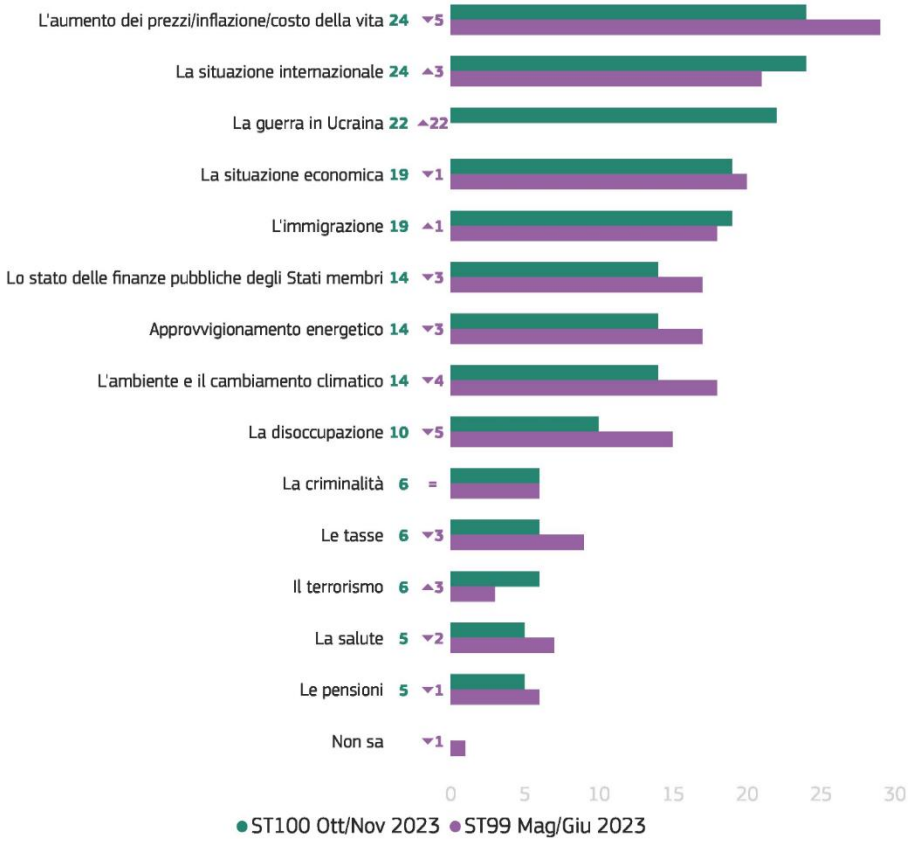

ST100 Ott/Nov 2023

Commissione europea

La politica estera dell'Ue

*Il **69%** degli italiani si dichiara favorevole ad una politica estera comune degli stati Ue*

Tra i principali paesi europei, il 78% dei tedeschi è a favore della politica estera comune, mentre tra i francesi la percentuale scende al 60%

*Per il **69%** degli italiani l'Unione europea rappresenta un'area di stabilità in un contesto globale travagliato*

*Il **54%** degli italiani ritiene che la voce dell'Unione europea conti nel mondo, la percentuale più bassa tra i paesi Ue*

QB2.1. Qual è la Sua opinione su ognuna delle seguenti affermazioni? Indichi se è favorevole o contrario/a a ciascuna affermazione.: Una politica estera comune tra gli Stati membri dell'UE (%)

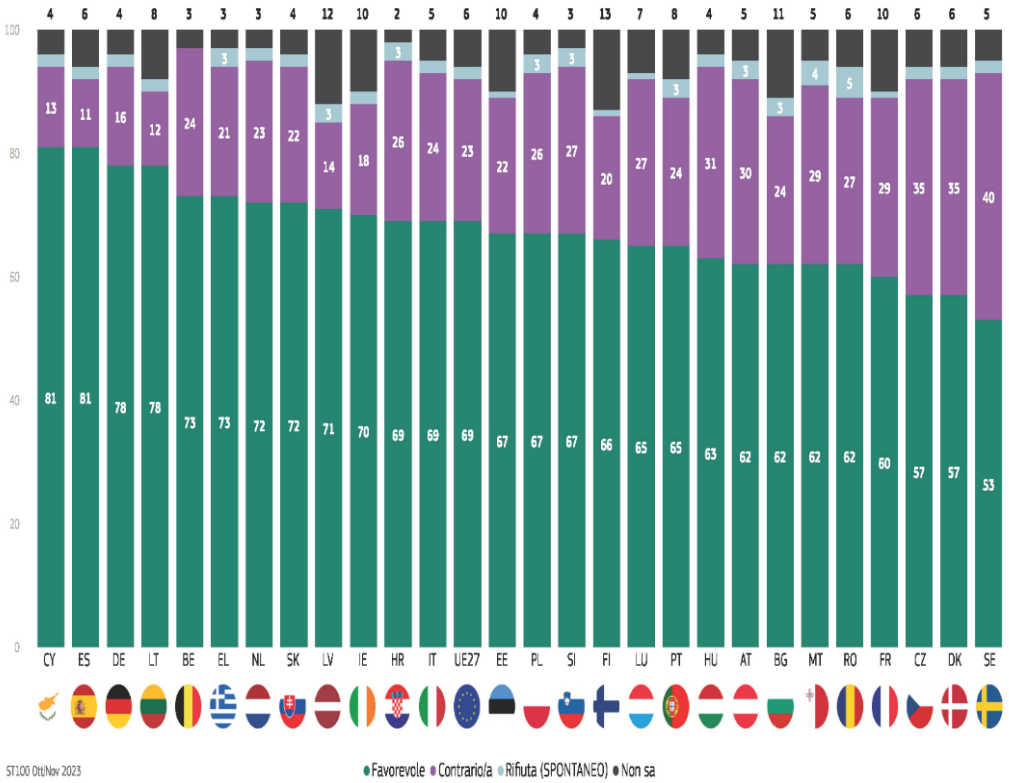

Commissione europea

La guerra in Ucraina

*Il **52%** degli intervistati italiani approva le misure adottate dall'Unione europea e il **49%** giudica positivamente la reazione del Governo all'invasione russa dell'Ucraina*

*Il **76%** degli italiani ritiene che l'attacco russo all'Ucraina minacci la sicurezza dell'Ue*

*Per il **73%** degli italiani e il 75% degli europei, l'Ue difende i suoi valori nell'opporsi all'invasione russa*

*Il **70%** del campione italiano è favorevole all'imposizione di sanzioni contro la Russia e il **51%** è d'accordo con la fornitura di armi all'Ucraina*

Gli italiani si dichiarano largamente favorevoli alla fornitura di aiuti umanitari alle persone colpite dalla guerra (82%) e all'offerta di ospitalità nell'Ue a coloro che fuggono dal conflitto (80%)

QD1.2. In generale, in che misura è soddisfatto/a della risposta all'invasione russa dell'Ucraina da parte di...?: L'Unione europea - Totale 'Soddisfatto/a' (%)

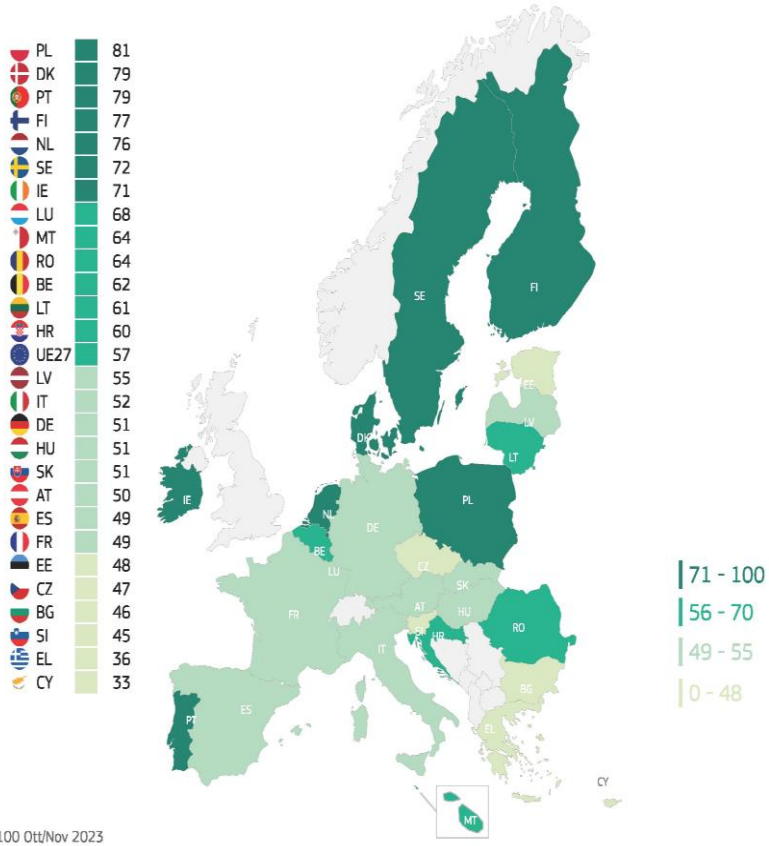

ST100 Ott/Nov 2023

Commissione europea

La difesa comune

*Il **75%** degli italiani è a favore di una politica comune Ue su difesa e sicurezza*

*il **74%** degli italiani si dice favorevole a rafforzare la cooperazione in materia di difesa a livello Ue*

*Il **73%** degli italiani considera positivamente un migliore coordinamento degli acquisti di armi e materiale militare da parte dei paesi Ue*

*Il **65%** ritiene che l'Ue dovrebbe rafforzare la sua capacità di produzione di armamenti*

*Il **62%** è favorevole all'aumento del bilancio militare europeo*

QD3.4. Per favore, mi dica quanto è d'accordo o in disaccordo con ciascuna delle seguenti affermazioni.: La cooperazione a livello UE nelle questioni riguardanti la difesa dovrebbe essere incrementata (IT) (%)

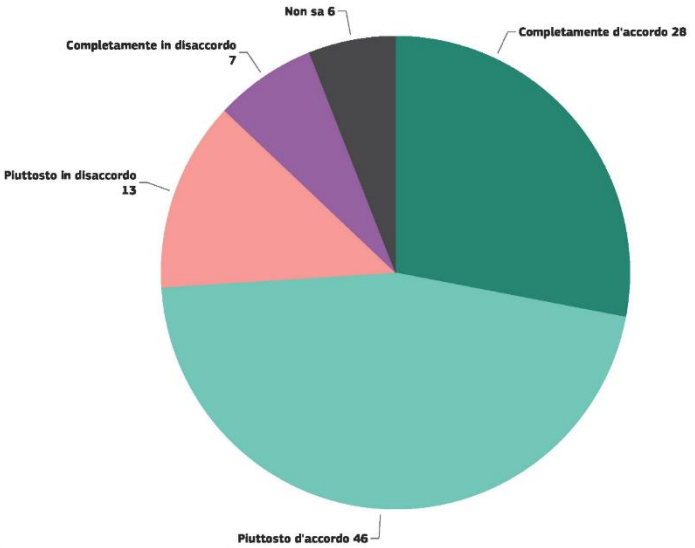

Completamente d'accordo	=
Piuttosto d'accordo	▼1
Piuttosto in disaccordo	▼1
Completamente in disaccordo	▲2
Non sa	=

▲▼ (ST100 Ott/Nov 2023 - ST99 Mag/Giu 2023)

La politica energetica

*L'**82%** del campione italiano e l'81% di quello Ue ritiene che l'Unione europea debba ridurre il prima possibile la sua dipendenza energetica dalla Russia*

*L'**84%** degli italiani e l'80% degli europei considerano opportuno che gli stati Ue acquistino insieme energia da paesi terzi in modo da poter ottenere prezzi più vantaggiosi*

*L'**85%** degli italiani si dichiara favorevole (di cui il 42% è completamente d'accordo) ad un massiccio investimento dell'Unione europea nelle fonti energetiche rinnovabili*

*L'**83%** degli italiani ritiene che investimenti nelle fonti di energia rinnovabili possano ridurre nel lungo termine anche il costo dell'energia in Europa*

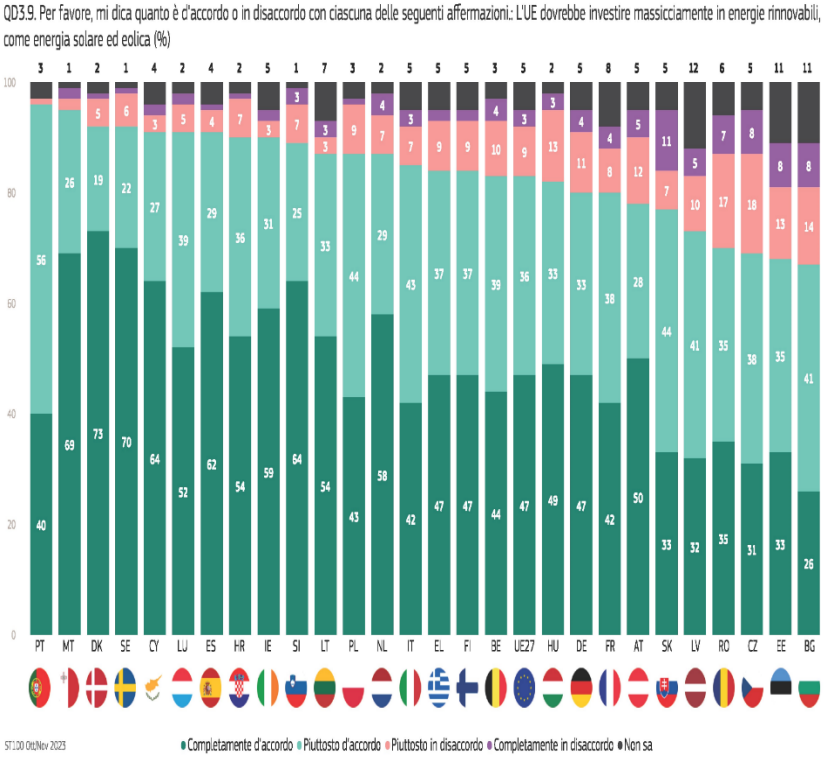

L'immigrazione

*Il **73%** degli italiani giudica con favore una politica europea sul tema delle migrazioni*

*Ampio anche il sostegno per una politica comune sui richiedenti asilo, che trova favorevoli il **74%** degli italiani e il 68% degli europei*

*Il **66%** ritiene che l'Italia dovrebbe aiutare i rifugiati, mentre il 29% pensa che non sia necessario*

*Allo stesso tempo, **l'80%** del campione italiano, in crescita rispetto al 75% precedente, considera opportuno il rafforzamento delle frontiere esterne dell'Unione*

QB6.2. E qual è la Sua opinione in merito a ciascuna delle seguenti affermazioni? Indichi se è favorevole o contrario/a a ciascuna affermazione.: Un rafforzamento delle frontiere esterne della UE con più guardie di frontiera e costiere europee (IT) (%)

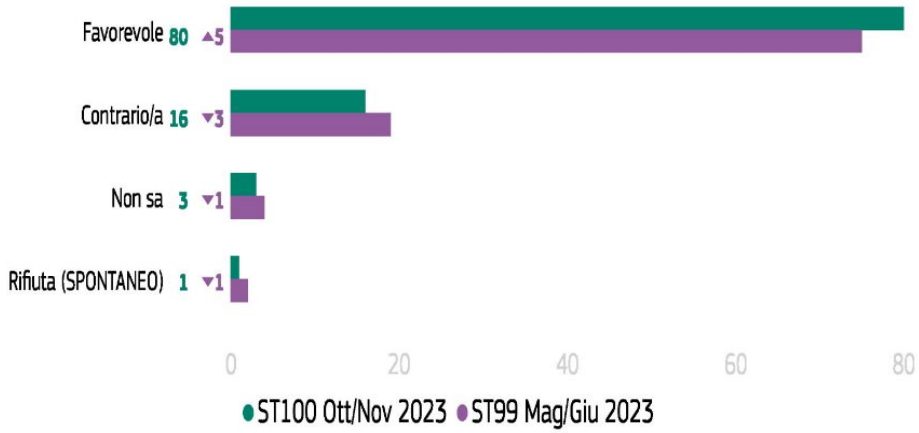

ST100 Ott/Nov 2023

Commissione europea

Investimenti e aspettative

- *Il **66%** degli italiani ritiene efficace il piano europeo di 800 miliardi di euro di investimenti per il rilancio economico dell'Unione europea, ben al di sopra del 53% del campione europeo*
- *Il **74%** degli intervistati giudica opportuno che fondi pubblici siano utilizzati per stimolare investimenti nel settore privato nell'Ue*
- *Il **74%** degli italiani considera negativa la situazione economica del Paese, e il **52%** condivide lo stesso giudizio sull'economia europea*
- *Il **33%** degli intervistati italiani prevede che la situazione economica nazionale peggiorerà nel 2024, il **31%** si aspetta miglioramenti e il **35%** non prevede cambiamenti significativi*

L’euro

*Il **72%** degli italiani si dichiara favorevole ad un’unione economica e monetaria con l’euro come unica valuta, mentre il 21% è contrario*

*Tra i più entusiasti della moneta unica sono i giovani adulti tra i 25 e i 24 anni (**81%**), mentre solo il 55% degli over 75 si dichiara a favore dell’euro*

*Tra i disoccupati, il 58% dice di essere favorevole all’unione monetaria, mentre tra coloro che dicono di appartenere al ceto alto il sostegno all’euro è del **91%***

L’euro piace soprattutto agli elettori di sinistra (85%) e meno a quelli di destra, che comunque approvano la moneta unica in netta maggioranza (65%)

QB3.1. Qual è la sua opinione su ognuna delle seguenti affermazioni? Per ogni affermazione, indichi se è favorevole o contrario/a.: Un'Unione economica e monetaria europea con un'unica moneta, l'Euro (IT) (%)

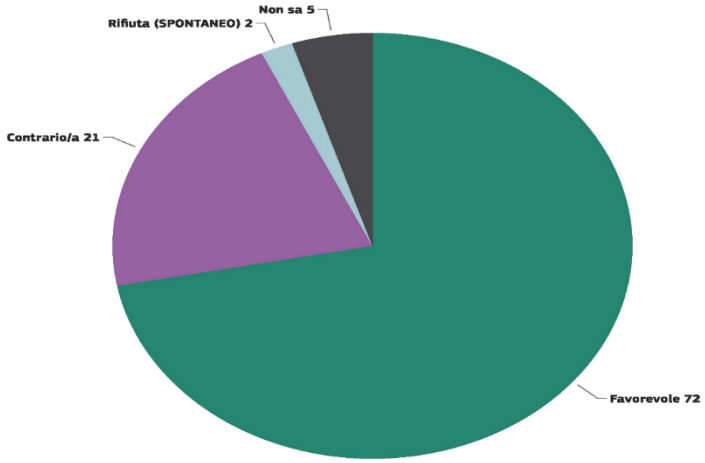

Favorevole	▼2
Contrario/a	=
Rifiuta (SPONTANEO)	▲1
Non sa	▲1

▲▼ (ST100 Ott/Nov 2023 - ST99 Mag/Giu 2023)